



Presupuestos equilibrados que apuestan por los servicios educativos y el gasto social

- **El Ayuntamiento aumenta en un 1,6% su presupuesto de gastos que ascenderá a los 6,9 millones de euros.**
- **El Patronato Municipal de Deportes también aumenta su techo de gasto un 2,8%.**
- **El Gobierno municipal apuesta por sufragar los servicios educativos y culturales y abre la puerta a una revisión de tasas e impuestos si el Gobierno revisa las condiciones de los préstamos por el pago a proveedores.**

30/Abr/2014.- El Ayuntamiento de San Martín aprobó ayer inicialmente los presupuestos municipales para este año 2014, "que recogen el compromiso del Ayuntamiento en pro de los servicios educativos y de bienestar social", afirma el alcalde, José Luis García Sánchez.

El Gobierno municipal volverá a convocar becas para la adquisición de libros de texto durante el próximo curso escolar, también aumenta en 3.000 euros con respecto al año anterior la partida destinada a sufragar asistencia social, como los alimentos para las familias con menos recursos.

La Escuela Municipal de Música aumenta su presupuesto en más de 44.000 euros, pasando a tener un techo de gasto de más de 238.000 euros, que serán financiados íntegramente por el Ayuntamiento de San Martín y los alumnos ya que la Comunidad de Madrid ha eliminado las subvenciones a este tipo de enseñanzas. También se mantienen las partidas presupuestarias destinadas al sostenimiento de la Casa de Niños o la Universidad Nacional de Educación de Distancia.

En el capítulo de inversiones, en el que se recogen las obras y mejoras a realizar en las calles y edificios, el Gobierno municipal aumenta la partida en casi 95.000 euros con respecto a 2014, para continuar mejorando los barrios e instalaciones como las pistas de pádel o el aparcamiento de la Plaza de Toros. Aunque las actividades presupuestadas en este capítulo no son las únicas inversiones que se van a realizar en la localidad, ya que se están ejecutando otras obras que por las gestiones realizadas por el equipo de Gobierno, no requieren fondos municipales

como el centro de recepción de visitantes en el Castillo de La Coracera o la remodelación de la plaza de La Corredera y calle Pilar.

Los gastos de personal, descienden con respecto al año anterior en más de 70.000 euros, con una plantilla de 84 trabajadores sólo en el Ayuntamiento.

Aunque de todos los gastos los que más aumentan son los derivados de los préstamos ICO, casi 900.000 mil euros, con los que los sanmartineños tenemos que pagar la deuda generada por PP-ACS con los proveedores.

El Ayuntamiento de San Martín prevé aumentar los ingresos debido a la revalorización del I.B.I. realizado por Ministerio de Hacienda, aunque en este sentido el Alcalde anunció que "si el Gobierno revisa las condiciones de los préstamos ICO, el Gobierno municipal tendría margen para revisar algunos impuestos y tasas que beneficiarán a los ciudadanos" y es que el 12,7% del gasto del Ayuntamiento tiene que destinarse a pagar el capital y los intereses de los préstamos.

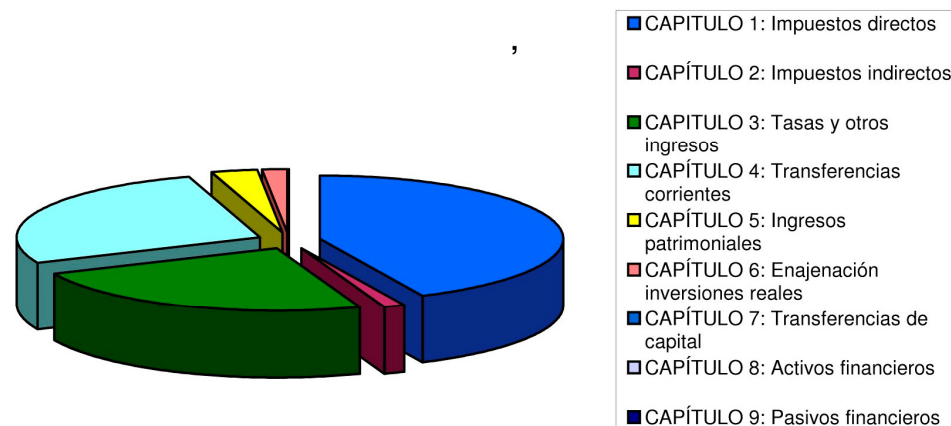
El Patronato Municipal de Deportes, por su parte, aumenta un 2,8 % su presupuesto y contará durante el año 2014 con 198.000 euros y una plantilla de 11 profesionales destinados a promover las actividades deportivas. Para ello el Ayuntamiento aumenta su aportación para el Patronato en un 8,9%.

PRESUPUESTOS MUNICIPALES - 2014

Ayuntamiento - Resumen por capítulos

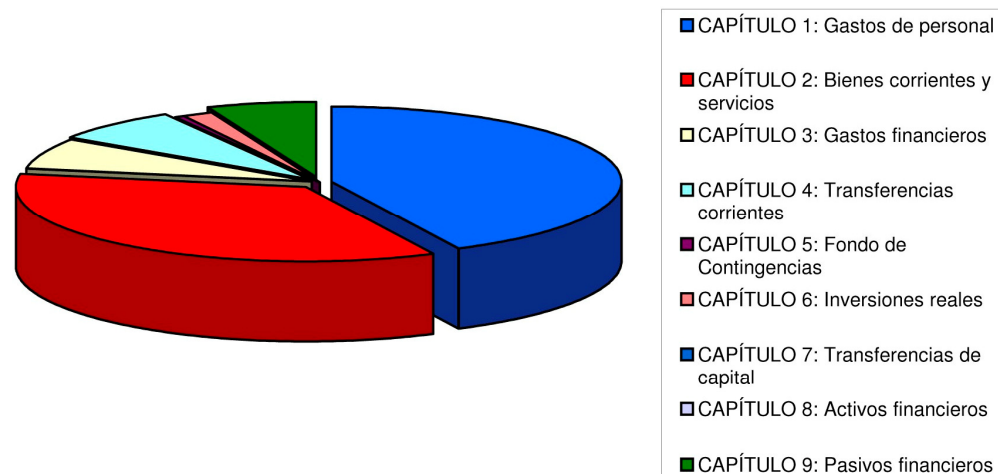
INGRESOS

		Sobre el total
CAPÍTULO 1: Impuestos directos	3.094.213,00	42,97%
CAPÍTULO 2: Impuestos indirectos	106.887,00	1,48%
CAPÍTULO 3: Tasas y otros ingresos	1.720.432,62	23,89%
CAPÍTULO 4: Transferencias corrientes	1.944.501,90	27,00%
CAPÍTULO 5: Ingresos patrimoniales	212.947,91	2,96%
CAPÍTULO 6: Enajenación inversiones reales	115.362,10	1,60%
CAPÍTULO 7: Transferencias de capital		
CAPÍTULO 8: Activos financieros	6.300,00	0,09%
CAPÍTULO 9: Pasivos financieros		
TOTAL INGRESOS	7.200.645 €	100,00%



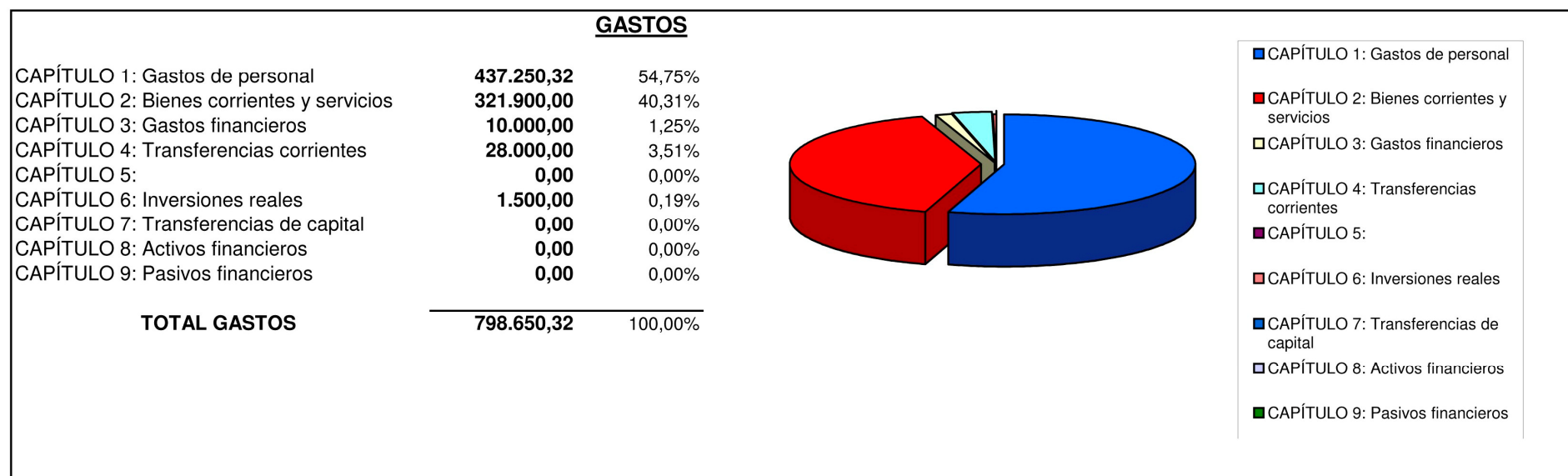
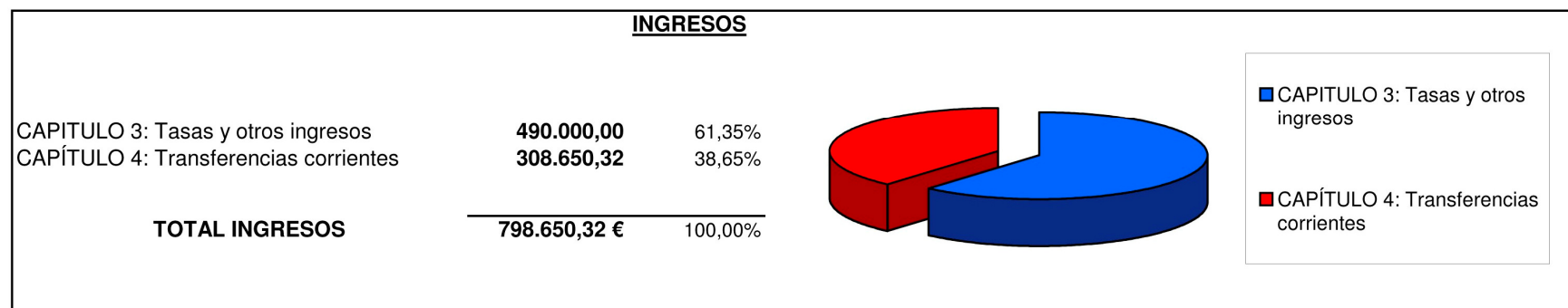
GASTOS

CAPÍTULO 1: Gastos de personal	2.985.158,59	42,79%
CAPÍTULO 2: Bienes corrientes y servicios	2.443.893,52	35,03%
CAPÍTULO 3: Gastos financieros	460.000,00	6,59%
CAPÍTULO 4: Transferencias corrientes	507.350,32	7,27%
CAPÍTULO 5: Fondo de Contingencias	32.420,00	0,46%
CAPÍTULO 6: Inversiones reales	115.362,10	1,65%
CAPÍTULO 7: Transferencias de capital	0,00	0,00%
CAPÍTULO 8: Activos financieros	6.300,00	0,09%
CAPÍTULO 9: Pasivos financieros	425.448,82	6,10%
TOTAL GASTOS	6.975.933,35	100,00%



PRESUPUESTOS MUNICIPALES - 2014

Patronato Municipal de Deportes - Resumen por capítulos



PRESUPUESTOS MUNICIPALES - 2014

Ayuntamiento - Comparativa por capítulos

INGRESOS

	2008-2011	2012	2013	Variación	2014
CAPÍTULO 1: Impuestos directos	2.078.562,00	2.999.286,35	2.783.039,33	311.173,67	3.094.213,00
CAPÍTULO 2: Impuestos indirectos	816.365,00	129.987,00	53.400,00	53.487,00	106.887,00
CAPÍTULO 3: Tasas y otros ingresos	1.413.941,00	1.560.835,00	1.755.642,00	- 35.209,38	1.720.432,62
CAPÍTULO 4: Transferencias corrientes	1.589.098,00	1.899.149,10	1.883.687,76	60.814,14	1.944.501,90
CAPÍTULO 5: Ingresos patrimoniales	159.900,00	241.161,70	426.120,81	- 213.172,90	212.947,91
CAPÍTULO 6: Enajenación inversiones reales	300.000,00				115.362,10
CAPÍTULO 7: Transferencias de capital	1.190.001,00				
CAPÍTULO 8: Activos financieros	6.300,00	6.300,00	6.300,00	=	6.300,00
CAPÍTULO 9: Pasivos financieros	1.000.000,00				
TOTAL INGRESOS	8.554.167,00	6.836.719,15	6.908.189,90	292.455 € 4,23%	7.200.645 €

GASTOS

	2008-2011	2012	2013	Variación	2014
CAPÍTULO 1: Gastos de personal	2.979.564,00	3.048.577,90	3.055.348,84	- 70.190,25	2.985.158,59
CAPÍTULO 2: Bienes corrientes y servicios	1.885.650,00	2.915.107,21	2.814.384,99	- 370.491,47	2.443.893,52
CAPÍTULO 3: Gastos financieros	118.000,00	231.000,00	430.000,00	30.000,00	460.000,00
CAPÍTULO 4: Transferencias corrientes	1.220.923,00	531.915,21	501.656,32	5.694,00	507.350,32
CAPÍTULO 5:				32.420,00	32.420,00
CAPÍTULO 6: Inversiones reales	2.099.000,00		20.500,00	94.862,10	115.362,10
CAPÍTULO 7: Transferencias de capital					0,00
CAPÍTULO 8: Activos financieros	6.300,00	6.300,00	6.300,00	12.600,00	6.300,00
CAPÍTULO 9: Pasivos financieros	245.000,00	103.818,83	80.000,00	345.448,82	425.448,82
TOTAL GASTOS	8.554.437,00	6.836.719,15	6.908.190,15	80.343,20 1,16%	6.975.933,35 €

PRESUPUESTOS MUNICIPALES - 2014

PATRONATO MUNICIPAL DE DEPORTES - Comparativa por capítulos

INGRESOS

	2008-2011	2012	2013	Variación	2014
CAPITULO 1: Impuestos directos					
CAPÍTULO 2: Impuestos indirectos					
CAPITULO 3: Tasas y otros ingresos	212.340,00	453.781,50	504.300,00	- 14.300,00	490.000,00
CAPÍTULO 4: Transferencias corrientes	290.660,00	346.594,32	272.606,32	36.044,00	308.650,32
CAPÍTULO 5: Ingresos patrimoniales					
CAPÍTULO 6: Enajenación inversiones reales					
CAPÍTULO 7: Transferencias de capital					
CAPÍTULO 8: Activos financieros					
CAPÍTULO 9: Pasivos financieros					
TOTAL INGRESOS	503.000,00	800.375,82	776.906,32	21.744 € 2,80%	798.650 €

GASTOS

	2008-2011	2012	2013	Variación	2014
CAPÍTULO 1: Gastos de personal	298.000,00	474.455,82	445.750,32	- 8.500,00	437.250,32
CAPÍTULO 2: Bienes corrientes y servicios	92.000,00	296.420,00	301.656,00	20.244,00	321.900,00
CAPÍTULO 3: Gastos financieros	113.000,00	1.000,00	1.000,00	9.000,00	10.000,00
CAPÍTULO 4: Transferencias corrientes		28.500,00	28.500,00	- 500,00	28.000,00
CAPÍTULO 5:					
CAPÍTULO 6: Inversiones reales				1.500,00	1.500,00
CAPÍTULO 7: Transferencias de capital					
CAPÍTULO 8: Activos financieros					
CAPÍTULO 9: Pasivos financieros					
TOTAL GASTOS	503.000,00	800.375,82	776.906,32	21.744,00 2,80%	798.650,32 €